





RICHARD ARTEFATOS DE CONCRETO
EXCELENCIA EM PRÉ MOLDADOS

CATÁLOGO DOS PRODUTOS FABRICADOS

Contatos:

 28 3534-1122 / 3534-1947

 28 99883-9297

 vendasartefatosdeconcreto@gmail.com

Rodovia Dr. Moacyr de Abreu Junqueira s/n chácara Ebenézer -
Iriri, Anchieta - ES, CEP: 29230-000


PEÇAS DE CONCRETO PARA PAVIMENTAÇÃO

BLOCO INTERTRAVADO - 16 FACES (UNISTEN)


DIMENSÕES	ESPESSURA	QUANTIDADE	PESO (APROX.)
10X20	6 cm	42 pç/m ²	110 kg/m ²
10x20	8 cm	42 pç/m ²	160 kg/m ²
10x20	10 cm	42 pç/m ²	175 kg/m ²



Sugestões de instalação



Opções de cores



PEÇAS DE CONCRETO PARA PAVIMENTAÇÃO

BLOCO INTERTRAVADO - HOLANDES

DIMENSÕES	ESPESSURA	QUANTIDADE	PESO (APROX.)
10X20	6 cm	48 pç/m ²	106 kg/m ²
10x20	8 cm	48 pç/m ²	165 kg/m ²
10x20	10 cm	48 pç/m ²	210 kg/m ²



Sugestões de instalação




Opções de cores




PEÇAS DE CONCRETO PARA CALÇADA CIDADÃ

PISO TATIL DIRECIONAL



PISO TATIL ALERTA



DIMENSÕES	PESO (APROX.)	PEÇAS M ²	PEÇAS/PALLET	ESPESSURA
20X20	32KG/M ²	25 PÇS	625/25M ²	15MM

Opções de cores



PEÇAS DE CONCRETO PARA CALÇADA CIDADÃ

LADRILHO XADREZ



DIMENSÕES	PESO (APROX.)	PEÇAS M ²	PEÇAS/PALLET	ESPESSURA
20X20	32KG/M ²	25 PÇS	625/25M ²	15MM

Opções de cores



MEIO FIO EM CONCRETO PRÉ-MOLDADO ABAULADO



BASE	TOPO	COMPRIMENTO	ALTURA
12 CM	10 CM	50 CM	30 CM
15 CM	12 CM	50 CM	30 CM

MEIO FIO EM CONCRETO PRÉ-MOLDADO ABAULADO



BASE	TOPO	COMPRIMENTO	ALTURA
12 CM	10 CM	50 CM	25 CM
12 CM	10 CM	50 CM	30 CM

ANEL PRÉ-MOLDADO P/ FOSSA

DIÂMETRO	ALTURA	ESPESSURA
40 CM	50 CM	0,5 CM
50 CM	50 CM	0,5 CM
60 CM	50 CM	0,5 CM
80 CM	50 CM	0,5 CM
1000 CM	50 CM	0,5 CM
1200 CM	50 CM	0,5 CM
1500 CM	50 CM	0,5 CM
2000 CM	50 CM	0,6 CM



TAMPA DE CONCRETO PARA ANEL

DIÂMETRO INTERNO	ESPESSURA
40 CM	0,6 CM
50 CM	0,6 CM
60 CM	0,6 CM
80 CM	0,6 CM
1000 CM	0,6 CM
1200 CM	0,6 CM
1500 CM	0,6 CM
2000 CM	15 CM



REDE DE DRENAGEM

POÇO DE VISITA P/ DRENAGEM

ALTURA	COMP.	ESPESSURA
60 CM	60 CM	15 CM
80 CM	80 CM	15 CM
1000 CM	100 CM	15 CM
1300 CM	1300 CM	15 CM
2200 CM	1200 CM	15 CM



CAIXA RALO

ALTURA	COMP.	LARG.	ESPESSURA
40 CM	105 CM	45 CM	15 CM
50 CM	105 CM	45 CM	15 CM
60 CM	105 CM	45 CM	15 CM
80 CM	105 CM	45 CM	15 CM
100 CM	105 CM	45 CM	15 CM



REDE DE DRENAGEM

TAMPA P/ PV DE ESGOTO

DIAMETRO	ESPESSURA
40 CM	06 CM
60 CM	06 CM
80 CM	06 CM
100 CM	15 CM
120 CM	15 CM
150 CM	15 CM



TAMPA DE CONCRETO P/ PV DRENAGEM

ALTURA	ESPESSURA
90 CM	15 CM
110 CM	15 CM
130 CM	15 CM
160 CM	15 CM



REDE DE DRENAGEM

CAXILHO E GRELHA



ALTURA	ESPESSURA	COMPRIMENTO	LARGURA
CM	13 CM	105 CM	45 CM



RCC

ARTEFATOS DE CONCRETO

Contatos:



28 3534-1122 / 3534-1947



28 99883-9297



vendasartefatosdeconcreto@gmail.com